

**Sistemi aperti:  
Primo Principio della Termodinamica**

*Lezione 13/03/2023*



## **Sistema termodinamico aperto:**

Sistema che attraverso il proprio contorno comportano flusso di massa

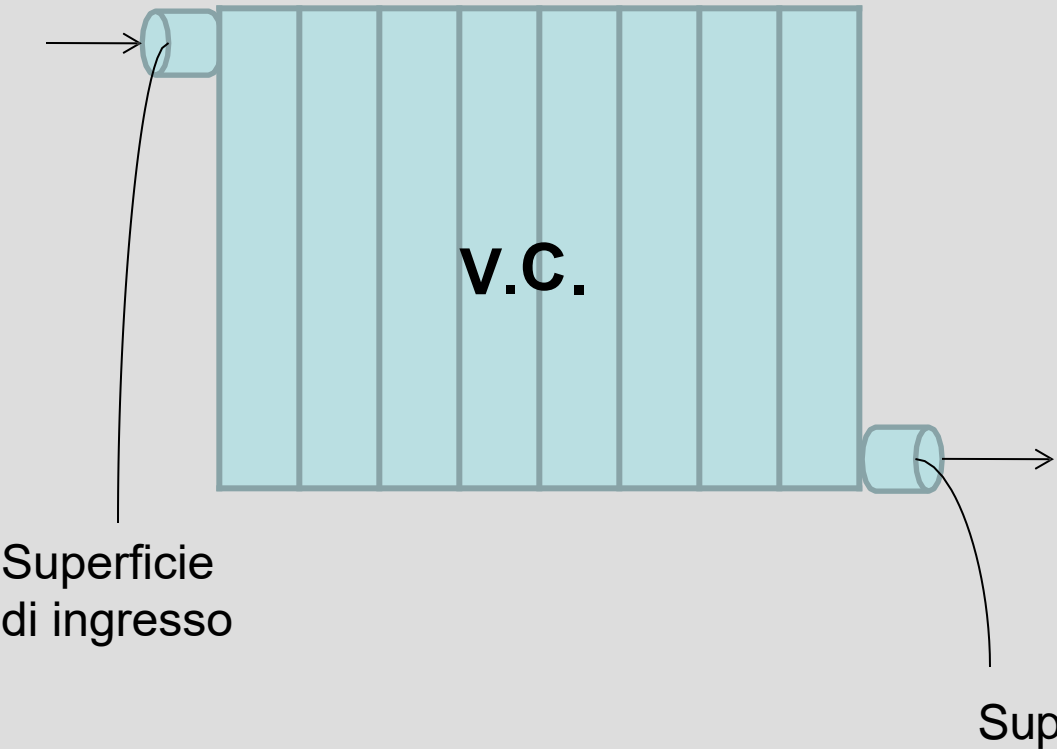
### VOLUME DI CONTROLLO

Non ha senso parlare di MASSA DI CONTROLLO, perché dopo un certo periodo di osservazione, parte della sostanza che all'istante iniziale si trova dentro il sistema, nell'istante finale si trova in ambiente.

### VOLUME DI CONTROLLO

Sistema delimitato da superfici che consentono l'ingresso e l'uscita della materia.

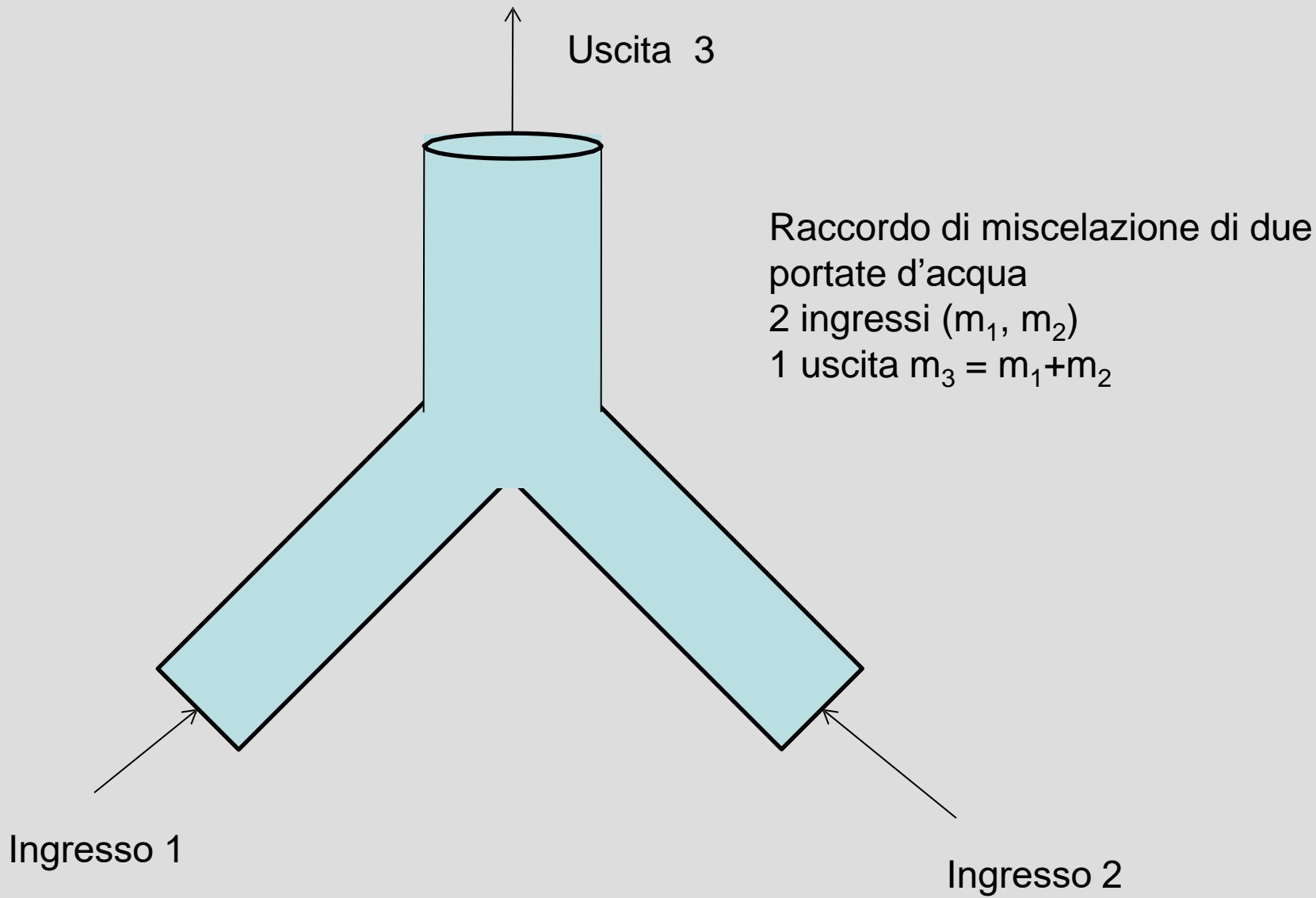
I componenti degli impianti di riscaldamento e condizionamento sono sistemi aperti

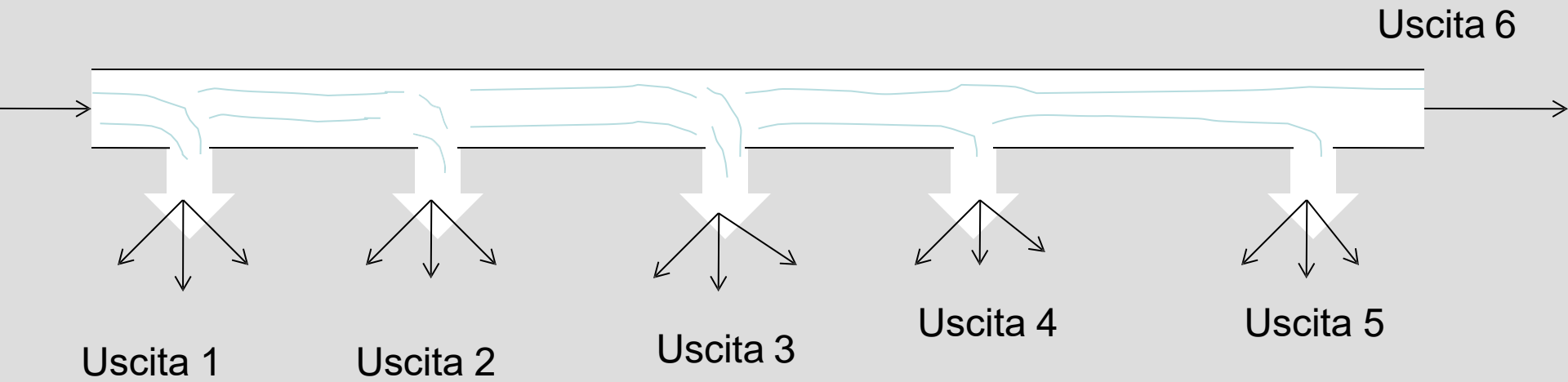


**V.C.**

Superficie di ingresso

Superficie di uscita





Canale di distribuzione dell'aria negli ambienti di un impianto di climatizzazione

1 ingresso (m)

6 uscite ( $m_1, m_2, m_3, m_4, m_5, m_6$ )

# Bilancio di massa

L'equazione di bilancio di una data grandezza, che può essere scambiata tra sistema e ambiente per dato intervallo di tempo, è:

$$\text{Entrata} + \text{Produzione} - \text{Uscita} - \text{Consumo} = \text{Variazione}$$

*Se la grandezza è conservativa* i termini **Produzione** e **Consumo** sono nulli

Quindi:

$$\text{Entrata} - \text{Uscita} = \text{Variazione}$$

La massa è una grandezza conservativa

Principio di conservazione della massa

$$\text{Entrata} - \text{Uscita} = \text{Variazione}$$

$$m_e - m_u = \Delta m_{\text{VolumeControllo}}$$

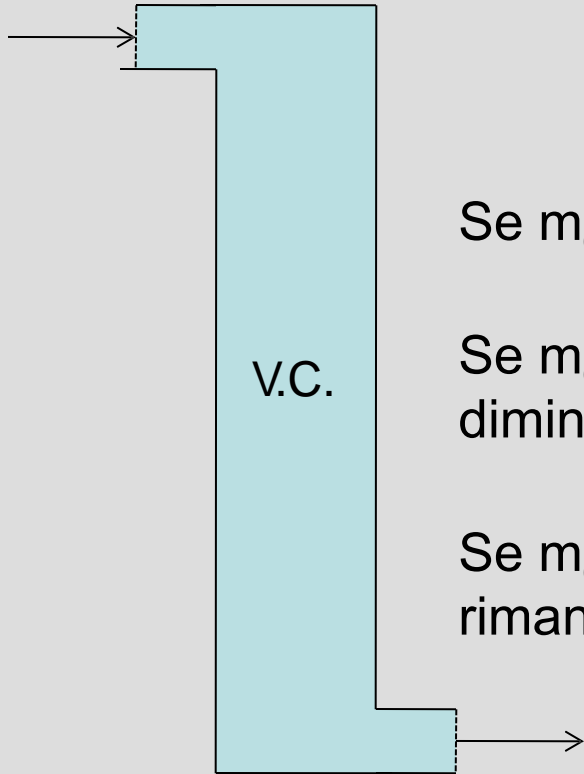
# Principio di conservazione della massa nei volumi di controllo

Nei sistemi aperti il principio di conservazione della massa si esprime con la relazione:

**Entrata – Uscita = Variazione**

$$m_e - m_u = \Delta m_{VC}$$

# Principio di conservazione della massa nei volumi di controllo



$$m_e - m_u = \Delta m_{VC}$$

Se  $m_e > m_u$  allora  $\Delta m_{VC} > 0$  la massa del sistema aumenta

Se  $m_e < m_u$  allora  $\Delta m_{VC} < 0$  la massa del sistema diminuisce

Se  $m_e = m_u$  allora  $\Delta m_{VC} = 0$  la massa all'interno del V.C. rimane costante

## NOTA

Nel caso in cui  $\Delta m_{VC} = 0$ , non significa che non sia stata scambiata materia tra sistema e ambiente.



# Principio di conservazione della massa

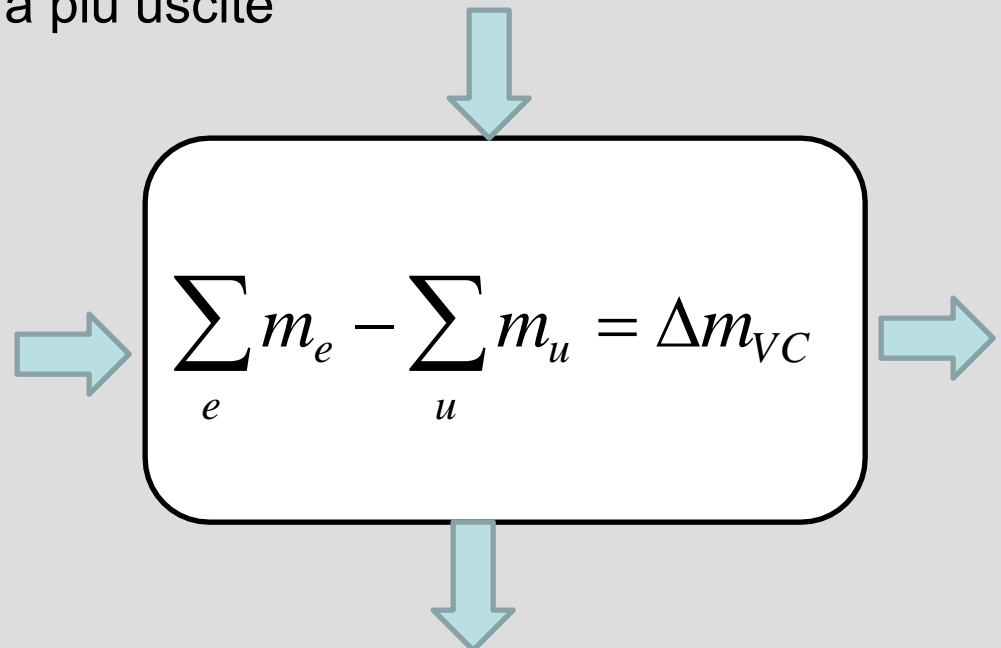
Il trasferimento netto di massa in un intervallo  $\Delta t$  da o verso un V.C. è uguale alla variazione (aumento o riduzione) della massa totale all'interno del V.C. durante  $\Delta t$ .

$$m_e - m_u = \Delta m_{VC} \quad (\text{kg})$$



$$\dot{m}_e - \dot{m}_u = \frac{dm_{VC}}{dt} \quad (\text{kg/s})$$

In generale, per un sistema a più entrate e a più uscite



# Fenomeni a regime stazionario o permanente

$$\dot{m}_e - \dot{m}_u = \frac{dm_{VC}}{dt} \quad (\text{kg/s})$$

## Fenomeno stazionario:

Fenomeno in cui le grandezze non variano nel tempo.

$$\frac{dm_{VC}}{dt} = 0$$

La portata massica è costante nel tempo

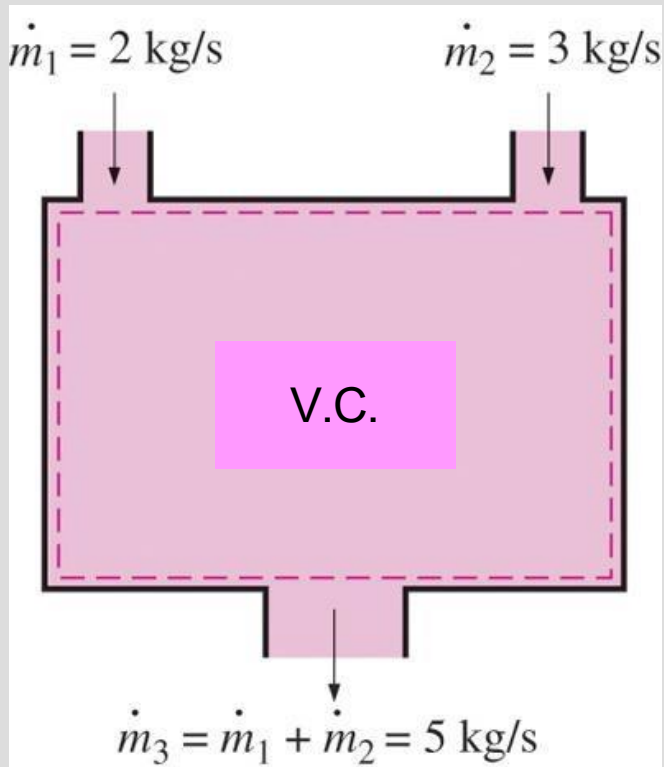
$$\dot{m}_e - \dot{m}_u = 0$$

$$\dot{m}_e = \dot{m}_u$$

# Fenomeni a regime stazionario o permanente

**Processi stazionari ( $m_{VC} = \text{costante}$ ).**

Principio di conservazione della massa di un V.C. in regime stazionario: durante un intervallo di tempo  $\Delta t$  la massa totale entrante è uguale a quella uscente.



$$\dot{m}_e = \dot{m}_1 + \dot{m}_2$$

$$\dot{m}_u = \dot{m}_3$$

$$\dot{m}_1 + \dot{m}_2 = \dot{m}_3$$

# Bilancio di energia

**Energia entrante + Energia prodotta – Energia in uscita -  
Energia consumata = Variazione dell'energia totale**

L'energia è considerata come grandezza conservativa. Allora:

**Energia entrante – Energia in uscita = Variazione dell'energia totale**

In un sistema aperto l'energia può essere scambiata attraverso diverse modalità:

**1.calore**, in funzione di differenze di temperatura tra sistema e ambiente

**2.lavoro**, in funzione di differenze di pressione tra sistema e ambiente

**3.a seguito dei flussi di massa in ingresso che possono uscire ed entrare nel sistema**

# Primo Principio della Termodinamica per i sistemi chiusi

$$Q - L = \Delta E$$

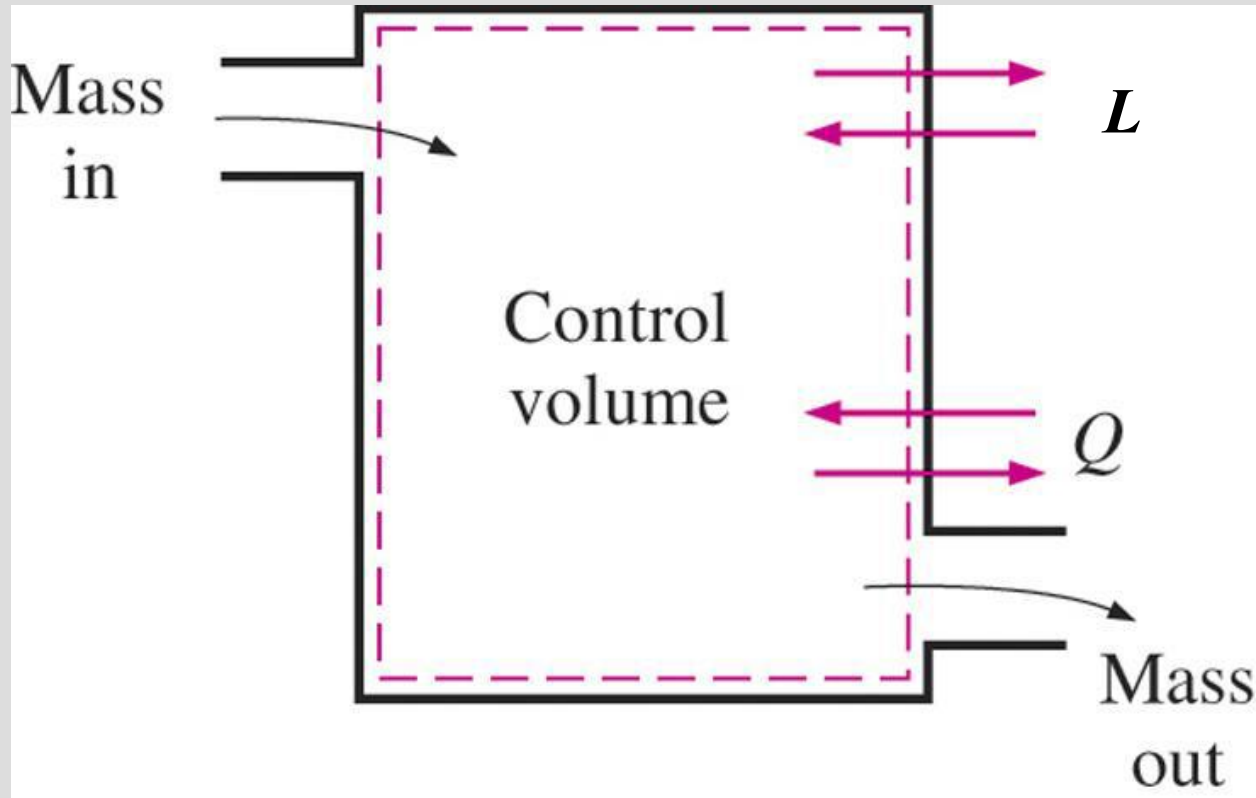
dove:

$$\Delta E = \Delta U + \Delta E_c + \Delta E_p$$

$$\Delta E = \Delta U$$

Per sistemi chiusi e stazionari

# Primo Principio della Termodinamica per i sistemi aperti



# Primo Principio della Termodinamica per i sistemi aperti

In un sistema aperto l'energia può essere scambiata attraverso diverse modalità:

**1.calore**, in funzione di differenze di temperatura tra sistema e ambiente

**2.lavoro**, in funzione di differenze di pressione tra sistema e ambiente

**3.a seguito dei flussi di massa in ingresso che possono uscire ed entrare nel sistema**

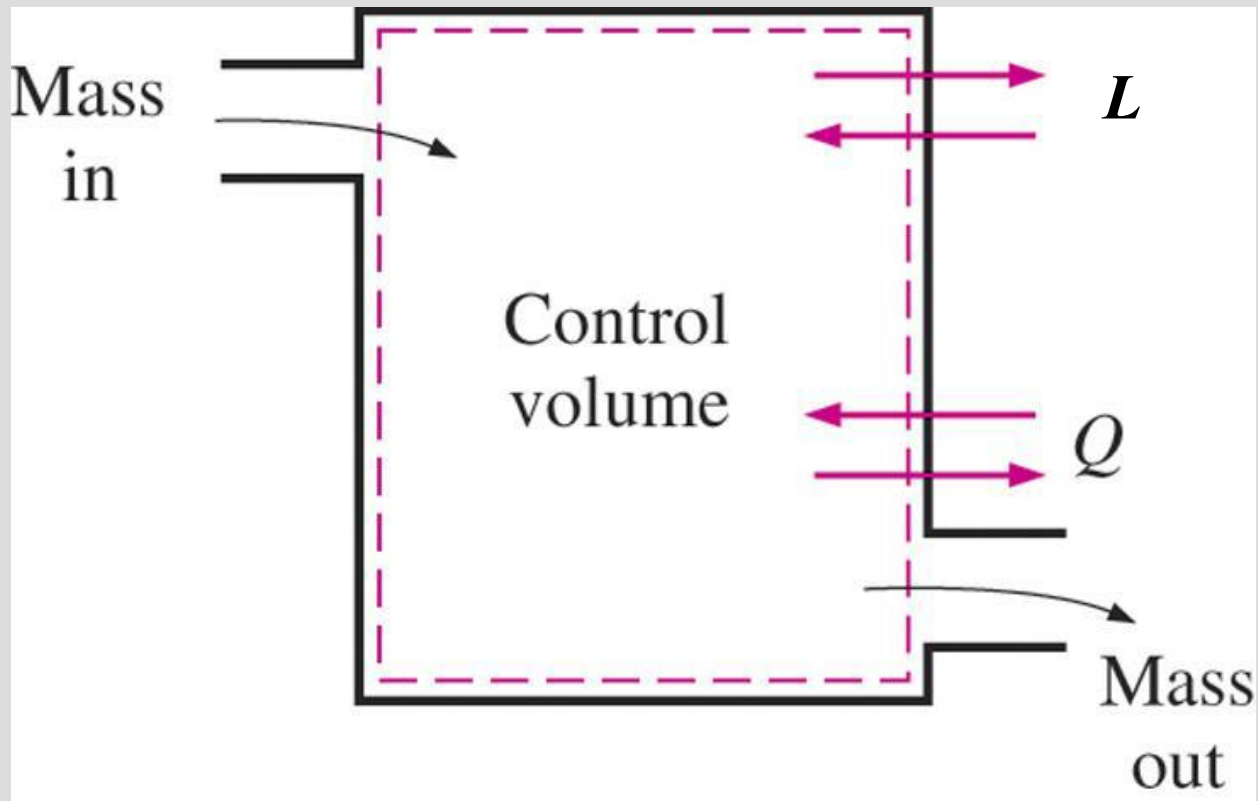
$$Q - L = \Delta E + E_{e,m} + E_{u,m}$$

dove:

$$\Delta E = \Delta U + \Delta E_c + \Delta E_p$$

$$q - l = \Delta e + e_{e,m} + e_{u,m}$$

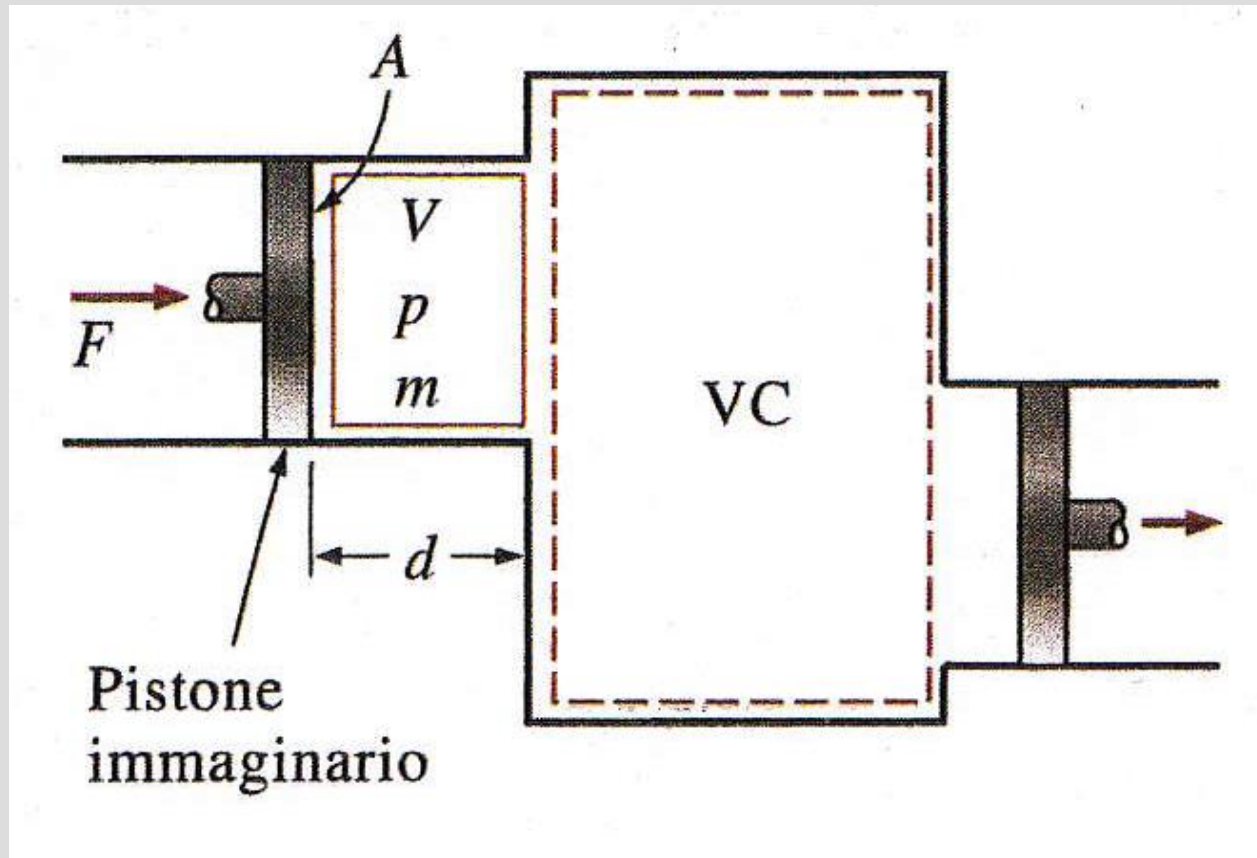
# Primo Principio della Termodinamica per i sistemi aperti



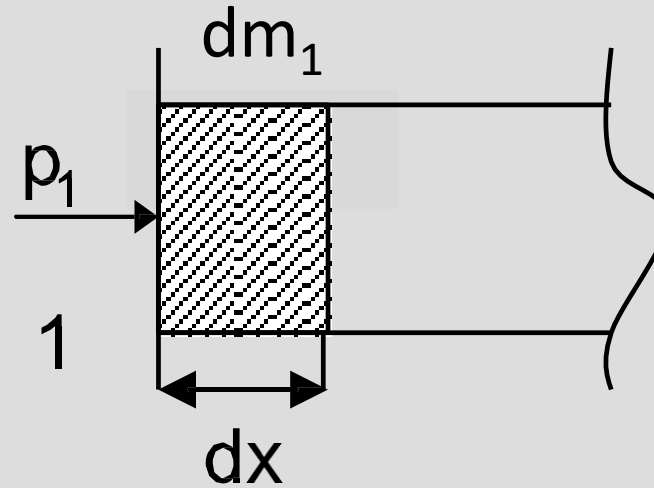
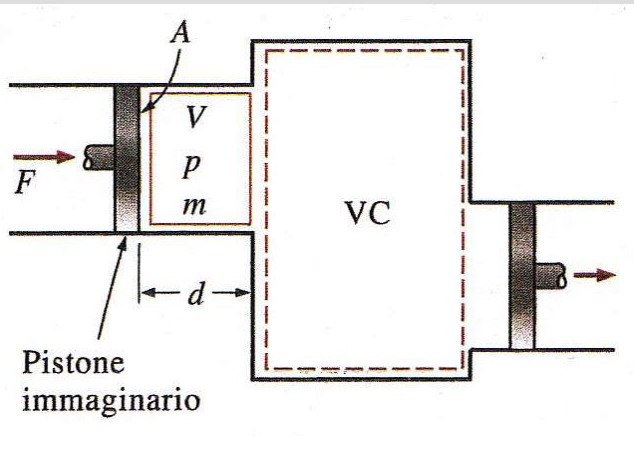


# Lavoro di pulsione

Si definisce lavoro di pulsione il lavoro necessario a mantenere il flusso di massa attraverso il volume di controllo

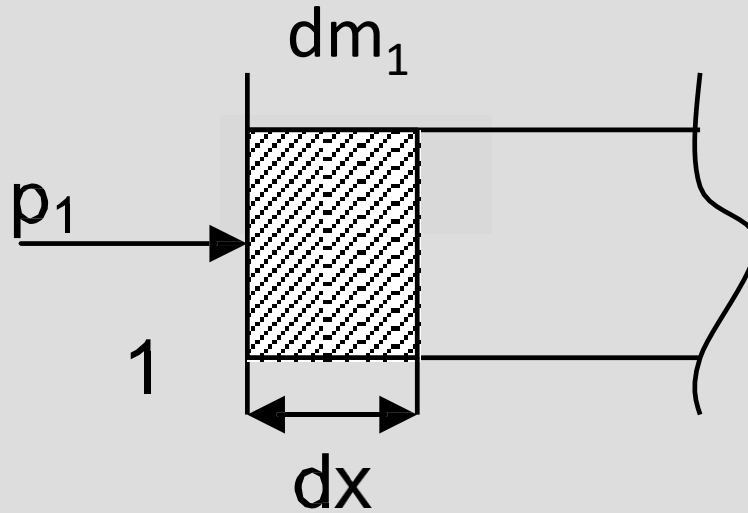


Facendo riferimento alla sezione 1 di ingresso, consideriamo allora la massa  $dm$  che la attraversa, come illustrato in figura



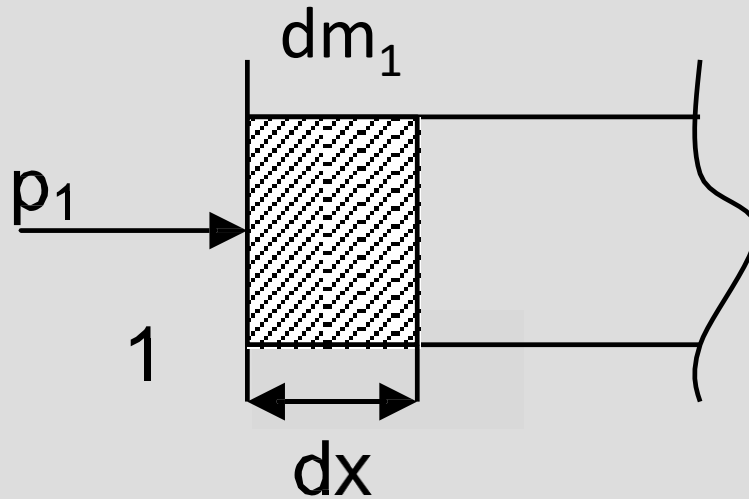
Siano:

- $p_1$  ( $F/A$ ) la pressione del fluido che spinge la massa  $dm_1$  in ingresso,
- $A$  l'area della sezione 1 e  $dx$  lo spazio percorso dal fluido nel tempo  $dt$ .



Il lavoro compiuto sul sistema può essere scritto nel modo seguente:

$$dL = p_1 A dx$$



$$dL_1 = p_1 A dx \quad \text{dove } dV_1 = A dx$$

Divido il volume per l'intervallo di tempo  $dt$  e ottengo la portata volumetrica (volume che nell'unità di tempo attraversa l'area  $A$ ):

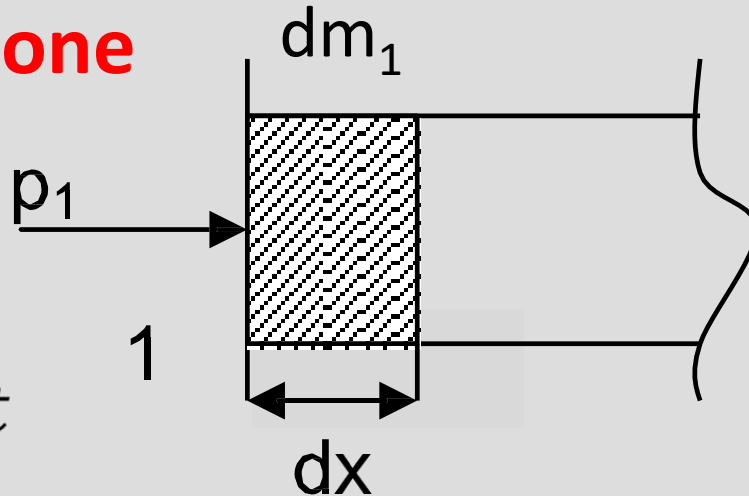
$$\dot{V}_1 = \frac{dV_1}{dt} = \frac{A dx}{dt}$$

Pertanto:

$$A dx = \dot{V}_1 dt$$

$$dL_1 = p_1 A dx = p_1 \dot{V}_1 dt$$

# Lavoro di pulsione



$$dL_1 = p_1 \dot{V}_1 dt$$

Indichiamo con  $v_1$  il volume specifico del fluido in 1 e con  $\dot{m}_1$  la sua portata in massa. Essendo:

$$\dot{V} = \dot{m} \cdot v$$

si ha: 
$$dL_1 = p_1 \cdot \dot{V}_1 \cdot dt = p_1 \cdot \dot{m}_1 \cdot v_1 \cdot dt = p_1 \cdot v_1 \cdot dm$$

dove:

$$\dot{m}_1 \cdot dt = dm_1 \quad \text{essendo } \dot{m}_1 = \frac{dm_1}{dt} \quad \text{Portata massica o di massa}$$

Se divido  $dL_1$  per  $dm$ :

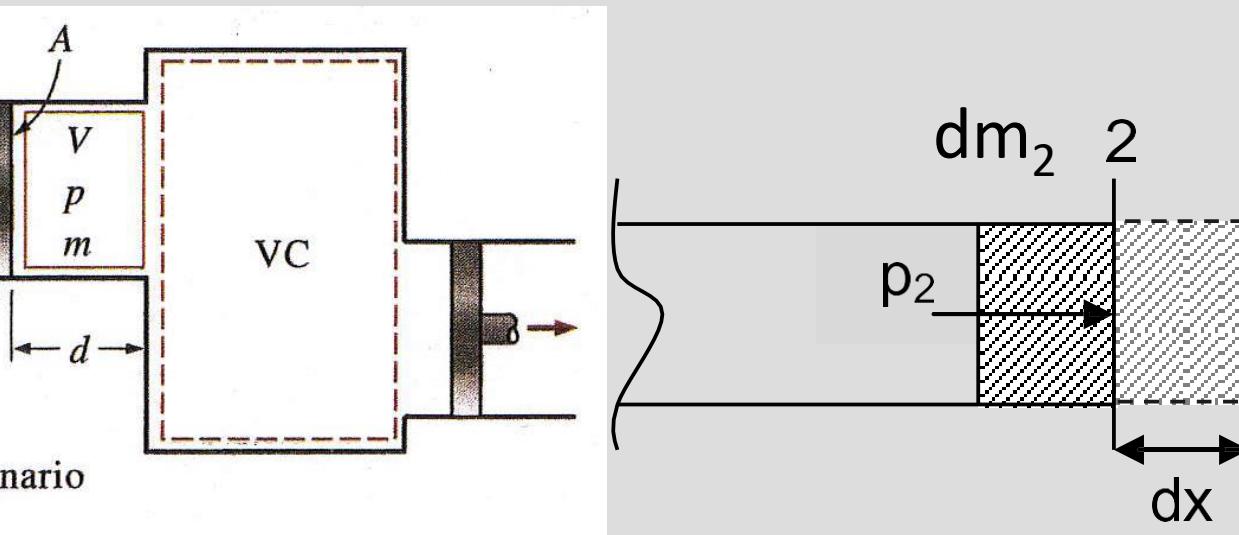
$$l_1 = \frac{dL}{dm} = p_1 \cdot v_1$$

# Lavoro di pulsione

$$l_1 = \frac{dL}{dm} = p_1 \cdot v_1$$

lavoro associato all'ingresso dell'unità di massa del fluido, ossia il lavoro che l'unità di massa del fluido deve compiere per entrare in un volume di controllo (sistema aperto)

Facciamo riferimento alla sezione 2 di uscita e consideriamo allora l'azione esercitata dalla massa infinitesima  $dm$  per uscire dal sistema

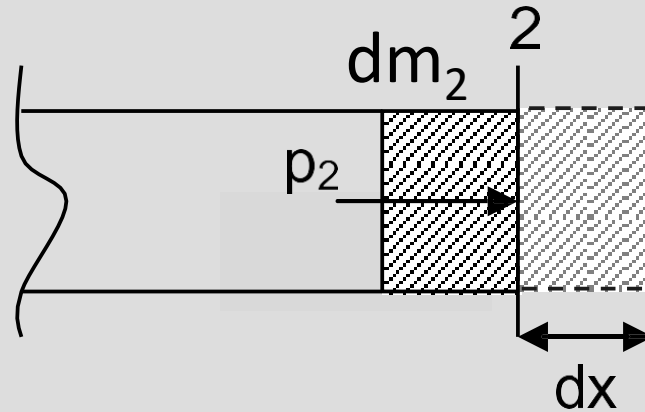


Sia:

- $p_2$  la pressione del fluido esercitata dalla massa  $dm_2$  in uscita,
- $A$  l'area della sezione 2
- $dx$  lo spazio infinitesimo percorso dal fluido nel tempo  $dt$ .

Il lavoro subito dal sistema può essere scritto nel modo seguente:

$$dL_2 = p_2 A dx$$



$$dL = p_2 A dx$$

$$\text{dove } dV_2 = A dx$$

Divido il volume per l'intervallo di tempo  $dt$  e ottengo la portata volumetrica (volume che nell'unità di tempo attraversa l'area  $A$ ):

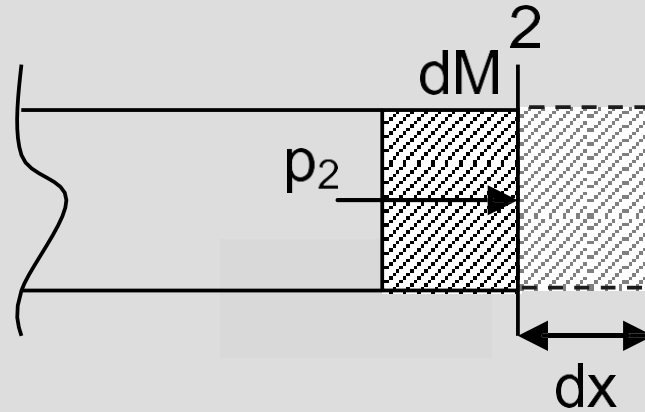
$$\dot{V}_2 = \frac{dV_2}{dt} = \frac{A dx}{dt}$$

Pertanto:

$$A dx = \dot{V}_2 dt$$

$$dL_2 = p_2 A dx = p_2 \dot{V}_2 dt$$





Se adesso indichiamo con  $v_2$  il volume specifico del fluido in 2 e con  $\dot{m}_2$  la sua portata in massa, si ha:

$$dL_2 = p_2 \cdot \dot{V}_2 \cdot dt = p_2 \cdot \dot{m}_2 \cdot v_2 \cdot dt = p_2 \cdot v_2 \cdot dm$$

dove:  $\dot{m}_2 \cdot dt = dm_2$  essendo  $\dot{m}_2 = \frac{dm_2}{dt}$  **Portata massica o di massa**

Se divido  $dL_2$  per  $dm$ :

$$l_2 = \frac{dL}{dm} = p_2 \cdot v_2$$

# Lavoro di pulsione

$$l_2 = \frac{dL}{dM} = p_2 \cdot v_2$$

lavoro associato all'uscita dell'unità di massa del fluido, ossia il lavoro che l'unità di massa del fluido deve compiere per uscire da un volume di controllo (sistema aperto)

# Lavoro di pulsione

$$l = \frac{dL}{dM} = p \cdot v$$

Si definisce **lavoro di pulsione** il lavoro compiuto per spingere un flusso di massa unitario attraverso il contorno di un dato volume di controllo, per spingere l'unità di massa stessa dall'esterno all'interno del volume di controllo e viceversa.

Quindi, esso è necessario per mantenere un flusso di massa continuo attraverso il volume di controllo.

# Primo principio della Termodinamica per i sistemi aperti

$$Q - L = \Delta E$$

$$Q - L = \Delta U + \Delta E_c + \Delta E_p + m_2 p_2 v_2 - m_1 p_1 v_1$$

Tra la sezione di ingresso 1 e la sezione di uscita 2:

$$Q - L = \left( U_2 + \frac{1}{2} m_2 w_2^2 + m_2 g z_2 + m_2 p_2 v_2 \right) - \left( U_1 + \frac{1}{2} m_1 w_1^2 + m_1 g z_1 + m_1 p_1 v_1 \right)$$

Con riferimento ad un intervallo di tempo  $\Delta t$

$$\dot{Q} - \dot{L} = \left( \dot{U}_2 + \frac{1}{2} \dot{m}_2 w_2^2 + \dot{m}_2 g z_2 + \dot{m}_2 p_2 v_2 \right) - \left( \dot{U}_1 + \frac{1}{2} \dot{m}_1 w_1^2 + \dot{m}_1 g z_1 + \dot{m}_1 p_1 v_1 \right)$$

$$\dot{Q} - \dot{L} = \dot{m}_2 \cdot \left( u_2 + \frac{1}{2} w_2^2 + g z_2 + p_2 v_2 \right) - \dot{m}_1 \cdot \left( u_1 + \frac{1}{2} w_1^2 + g z_1 + p_1 v_1 \right)$$

Se il regime è stazionario

$$\dot{m}_1 = \dot{m}_2$$

Inoltre, si ricorda che l'entalpia è:

$$h = u + p v$$

## Regime stazionario

$$\dot{Q} - \dot{L} = \dot{m}_2 \cdot \left( u_2 + \frac{1}{2} w_2^2 + g z_2 + p_2 v_2 \right) - \dot{m}_1 \cdot \left( u_1 + \frac{1}{2} w_1^2 + g z_1 + p_1 v_1 \right)$$



$$\dot{Q} - \dot{L} = \dot{m} \cdot \left( h_2 + \frac{1}{2} w_2^2 + g z_2 \right) - \dot{m} \cdot \left( h_1 + \frac{1}{2} w_1^2 + g z_1 \right)$$

$$\dot{Q} - \dot{L} = \dot{m} \cdot \left[ (h_2 - h_1) + g(z_2 - z_1) + \frac{1}{2} (w_2^2 - w_1^2) \right]$$

## Regime stazionario

$$\dot{Q} - \dot{L} = \dot{m} \cdot \left[ (h_2 - h_1) + g(z_2 - z_1) + \frac{1}{2}(w_2^2 - w_1^2) \right]$$

*per unità di portata :*

$$q - l = (h_2 - h_1) + g(z_2 - z_1) + \frac{1}{2}(w_2^2 - w_1^2)$$

Se  $Q - L = 0$

$$\dot{Q} - \dot{L} = \dot{m} \cdot \left[ (h_2 - h_1) + g(z_2 - z_1) + \frac{1}{2}(w_2^2 - w_1^2) \right]$$

*diventa :*

$$(h_2 - h_1) + g(z_2 - z_1) + \frac{1}{2}(w_2^2 - w_1^2) = 0$$

$$h_2 + gz_2 + \frac{1}{2}w_2^2 = h_1 + gz_1 + \frac{1}{2}w_1^2$$



# Primo principio della Termodinamica per i sistemi aperti, stazionari, senza variazioni di quota

$$\dot{Q} - \dot{L} = \dot{m} \cdot \left[ (h_2 - h_1) + g(z_2 - z_1) + \frac{1}{2}(w_2^2 - w_1^2) \right]$$

Se le sezioni di ingresso e di uscita si trovano alla stessa quota rispetto al piano di riferimento:

$$\dot{Q} - \dot{L} = \dot{m} \cdot \left[ (h_2 - h_1) + \frac{1}{2}(w_2^2 - w_1^2) \right]$$

Se le velocità di ingresso e di uscita sono uguali e sono uguali anche le quote, non ci sono variazioni né di energia cinetica, né di energia potenziale. Quindi:

$$\dot{Q} - \dot{L} = \dot{m} \cdot (h_2 - h_1)$$

$$q - l = h_2 - h_1$$

# Primo principio della Termodinamica per i sistemi isoentalpici

Se il sistema è adiabatico ed è nullo il lavoro di variazione di volume, si ha:

$$\begin{aligned} \dot{Q} &= 0 \\ \dot{L} &= 0 \end{aligned} \quad \dot{m} \cdot \left[ (h_2 - h_1) + g(z_2 - z_1) + \frac{1}{2}(w_2^2 - w_1^2) \right] = 0$$
$$(h_2 - h_1) + g(z_2 - z_1) + \frac{1}{2}(w_2^2 - w_1^2) = 0$$

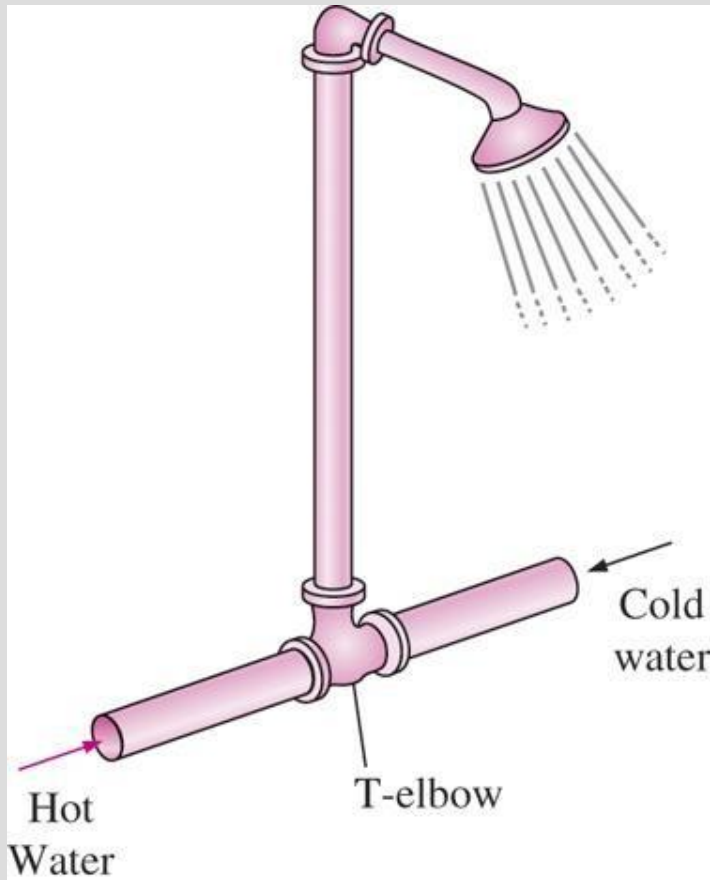
Se, inoltre, le velocità di ingresso e di uscita sono uguali e sono uguali anche le quote, non ci sono variazioni né di energia cinetica, né di energia potenziale. Quindi:

$$\dot{m} \cdot (\dot{h}_2 - \dot{h}_1) = 0$$

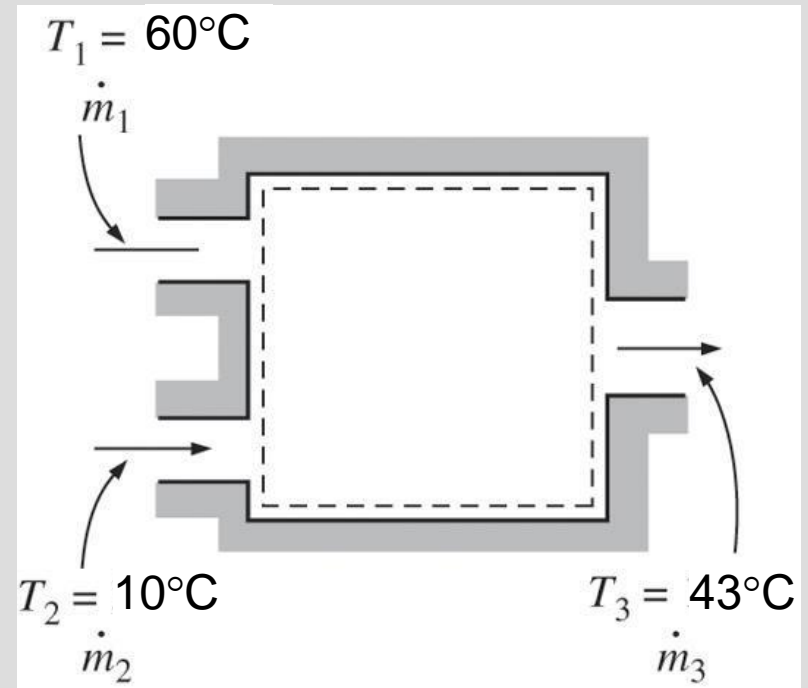
**Il sistema è isoentalpico**

$$\dot{h}_2 - \dot{h}_1 = 0$$

# Camere di miscelazione



Giunto a T di una doccia.  
Miscelazione di acqua calda e acqua  
fredda.



camera di miscelazione adiabatica  
( $Q=0$ )

$$\dot{m}_e = \dot{m}_1 + \dot{m}_2$$

$$\dot{m}_u = \dot{m}_3$$

$$\dot{m}_1 + \dot{m}_2 = \dot{m}_3$$

# Camere di miscelazione

Bilancio di massa

$$\dot{m}_e = \dot{m}_1 + \dot{m}_2$$

$$\dot{m}_u = \dot{m}_3$$

$$\dot{m}_1 + \dot{m}_2 = \dot{m}_3$$

Bilancio di energia

$$Q = 0 \quad L = 0 \quad \Delta E_c = 0 \quad \Delta E_p = 0$$

$$h_i - h_e = 0$$

$$\dot{m}_1 h_1 + \dot{m}_2 h_2 = \dot{m}_3 h_3$$

